

Бухгалтерский баланс

на 31 декабря 2021 г.

		Коды			
	Форма по ОКУД	0710001			
	Дата (число, месяц, год)	<table border="1" style="width: 100%; border-collapse: collapse;"> <tr> <td style="width: 33%; text-align: center;">31</td> <td style="width: 33%; text-align: center;">12</td> <td style="width: 33%; text-align: center;">2021</td> </tr> </table>	31	12	2021
31	12	2021			
Организация <u>ПАО "Мордовская энергосбытовая компания"</u>	по ОКПО	71748127			
Идентификационный номер налогоплательщика	ИНН	1326192645			
Вид экономической деятельности <u>Торговля электроэнергией</u>	по ОКВЭД 2	35.14			
Организационно-правовая форма / форма собственности <u>Публичные акционерные общества / Частная собственность</u>	по ОКОПФ / ОКФС	<table border="1" style="width: 100%; border-collapse: collapse;"> <tr> <td style="width: 50%; text-align: center;">12247</td> <td style="width: 50%; text-align: center;">16</td> </tr> </table>	12247	16	
12247	16				
Единица измерения: в тыс. рублей	по ОКЕИ	384			
Местонахождение (адрес) <u>430001, Мордовия Респ, Саранск г, Большевистская ул, д. № 117а</u>					
Бухгалтерская отчетность подлежит обязательному аудиту <input checked="" type="checkbox"/> ДА <input type="checkbox"/> НЕТ					
Наименование аудиторской организации/фамилия, имя, отчество (при наличии) индивидуального аудитора <u>ООО "Стройаудит-экспресс"</u>					
Идентификационный номер налогоплательщика аудиторской организации/индивидуального аудитора	ИНН	6367655436			
Основной государственный регистрационный номер аудиторской организации/индивидуального аудитора	ОГРН/ОГРНИП	1026303510683			

Пояснения	Наименование показателя	Код	На 31 декабря 2021 г.	На 31 декабря 2020 г.	На 31 декабря 2019 г.
	АКТИВ				
	I. ВНЕОБОРОТНЫЕ АКТИВЫ				
	Нематериальные активы	1110	-	-	-
	Результаты исследований и разработок	1120	-	-	-
	Нематериальные поисковые активы	1130	-	-	-
	Материальные поисковые активы	1140	-	-	-
5.1	Основные средства	1150	447 548	376 910	346 437
	Доходные вложения в материальные ценности	1160	-	-	-
	Финансовые вложения	1170	-	-	-
5.2	Отложенные налоговые активы	1180	11 903	10 741	9 011
5.3	Прочие внеоборотные активы	1190	106 397	135 106	72 090
	Итого по разделу I	1100	565 848	522 757	427 538
	II. ОБОРОТНЫЕ АКТИВЫ				
5.4	Запасы	1210	1 957	1 632	1 067
5.5	Налог на добавленную стоимость по приобретенным ценностям	1220	17	12	339
5.6	Дебиторская задолженность	1230	778 261	815 764	864 238
5.7	Финансовые вложения (за исключением денежных эквивалентов)	1240	395	248	-
5.8	Денежные средства и денежные эквиваленты	1250	60 609	47 122	24 037
5.9	Прочие оборотные активы	1260	3 821	1 769	464
	Итого по разделу II	1200	845 060	866 547	890 145
	БАЛАНС	1600	1 410 908	1 389 304	1 317 683

Пояснения	Наименование показателя	Код	На 31 декабря 2021 г.	На 31 декабря 2020 г.	На 31 декабря 2019 г.
	ПАССИВ				
	III. КАПИТАЛ И РЕЗЕРВЫ				
5.10	Уставный капитал (складочный капитал, уставный фонд, вклады товарищей)	1310	18 293	18 293	18 293
	Собственные акции, выкупленные у акционеров	1320	-	-	-
5.11	Переоценка внеоборотных активов	1340	35 219	35 219	35 219
	Добавочный капитал (без переоценки)	1350	-	-	-
5.12	Резервный капитал	1360	915	915	915
5.13	Нераспределенная прибыль (непокрытый убыток)	1370	187 695	126 717	83 888
	Итого по разделу III	1300	242 122	181 144	138 315
	IV. ДОЛГОСРОЧНЫЕ ОБЯЗАТЕЛЬСТВА				
	Заемные средства	1410	-	-	-
5.14	Отложенные налоговые обязательства	1420	28 589	23 174	21 206
	Оценочные обязательства	1430	-	-	-
5.15	Прочие обязательства	1450	4 421	-	-
	Итого по разделу IV	1400	33 010	23 174	21 206
	V. КРАТКОСРОЧНЫЕ ОБЯЗАТЕЛЬСТВА				
5.16	Заемные средства	1510	466 214	425 937	501 318
5.17	Кредиторская задолженность	1520	631 632	725 964	625 407
	Доходы будущих периодов	1530	-	-	-
5.18	Оценочные обязательства	1540	35 930	32 464	29 980
5.19	Прочие обязательства	1550	2 000	621	1 457
	Итого по разделу V	1500	1 135 776	1 184 986	1 158 162
	БАЛАНС	1700	1 410 908	1 389 304	1 317 683

Руководитель



Лялькин Виталий
Александрович
(расшифровка подписи)

(подпись)

Главный
бухгалтер

(подпись)

Табачникова Галина
Владимировна

(расшифровка подписи)

28 февраля 2022 г.


Отчет о финансовых результатах
за Январь - Декабрь 2021 г.

Организация <u>ПАО "Мордовская энергосбытовая компания"</u>		Дата (число, месяц, год)	Коды		
Идентификационный номер налогоплательщика		Форма по ОКУД	0710002		
Вид экономической деятельности <u>Торговля электроэнергией</u>		по ОКПО	31	12	2021
Организационно-правовая форма / форма собственности		ИНН	71748127		
Публичные акционерные общества / Частная собственность		по ОКВЭД 2	1326192645		
Единица измерения: в тыс. рублей		по ОКОПФ / ОКФС	35.14		
		по ОКЕИ	12247	16	
			384		

Пояснения	Наименование показателя	Код	За Январь - Декабрь 2021 г.	За Январь - Декабрь 2020 г.
6.1	Выручка	2110	6 949 022	7 006 906
6.2	Себестоимость продаж	2120	(3 660 818)	(3 793 961)
	Валовая прибыль (убыток)	2100	3 288 204	3 212 945
6.2	Коммерческие расходы	2210	(2 999 438)	(2 968 380)
	Управленческие расходы	2220	-	-
	Прибыль (убыток) от продаж	2200	288 766	244 565
	Доходы от участия в других организациях	2310	-	-
6.1	Проценты к получению	2320	1 239	1 912
6.2	Проценты к уплате	2330	(41 177)	(40 785)
6.1	Прочие доходы	2340	188 955	172 986
6.2	Прочие расходы	2350	(249 990)	(268 383)
	Прибыль (убыток) до налогообложения	2300	187 793	110 295
6.3	Налог на прибыль	2410	(45 777)	(29 990)
	в том числе:			
6.3	текущий налог на прибыль	2411	(41 524)	(29 752)
6.3	отложенный налог на прибыль	2412	(4 253)	(238)
	Прочее	2460	-	(7 482)
	Чистая прибыль (убыток)	2400	142 016	72 823

Пояснения	Наименование показателя	Код	За Январь - Декабрь 2021 г.	За Январь - Декабрь 2020 г.
	Результат от переоценки внеоборотных активов, не включаемый в чистую прибыль (убыток) периода	2510	-	-
	Результат от прочих операций, не включаемый в чистую прибыль (убыток) периода	2520	-	-
	Налог на прибыль от операций, результат которых не включается в чистую прибыль (убыток) периода	2530	-	-
	Совокупный финансовый результат периода	2500	142 016	72 823
	Справочно Базовая прибыль (убыток) на акцию	2900	-	-
	Разводненная прибыль (убыток) на акцию	2910	-	-

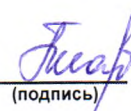
Руководитель


(подпись)

**Лялькин Виталий
Александрович**
(расшифровка подписи)



Главный
бухгалтер


(подпись)

**Табачникова Галина
Владимировна**

(расшифровка подписи)

28 февраля 2022 г.

**Отчет об изменениях капитала
за Январь - Декабрь 2021 г.**

Организация ПАО "Мордовская энергосбытовая компания"

Идентификационный номер налогоплательщика

Вид экономической деятельности Торговля электроэнергией

Организационно-правовая форма / форма собственности

Публичные акционерные общества / Частная собственность

Единица измерения: в тыс. рублей

Форма по ОКУД

Дата (число, месяц, год)

по ОКПО

ИНН

по ОКВЭД 2

по ОКОПФ / ОКФС

по ОКЕИ

Коды		
0710004		
31	12	2021
71748127		
1326192645		
35.14		
12247	16	
384		

1. Движение капитала

Наименование показателя	Код	Уставный капитал	Собственные акции, выкупленные у акционеров	Добавочный капитал	Резервный капитал	Нераспределенная прибыль (непокрытый убыток)	Итого
Величина капитала на 31 декабря 2019 г.	3100	18 293	-	35 219	915	83 888	138 315
<u>За 2020 г.</u>							
Увеличение капитала - всего:	3210	-	-	-	-	72 823	72 823
в том числе:							
чистая прибыль	3211	X	X	X	X	72 823	72 823
переоценка имущества	3212	X	X	-	X	-	-
доходы, относящиеся непосредственно на увеличение капитала	3213	X	X	-	X	-	-
дополнительный выпуск акций	3214	-	-	-	X	X	-
увеличение номинальной стоимости акций	3215	-	-	-	X	-	X
реорганизация юридического лица	3216	-	-	-	-	-	-
Уменьшение капитала - всего:	3220	-	-	-	-	(29 994)	(29 994)
в том числе:							
убыток	3221	X	X	X	X	-	-
переоценка имущества	3222	X	X	-	X	-	-
расходы, относящиеся непосредственно на уменьшение капитала	3223	X	X	-	X	-	-
уменьшение номинальной стоимости акций	3224	-	-	-	X	-	-
уменьшение количества акций	3225	-	-	-	X	-	-
реорганизация юридического лица	3226	-	-	-	-	-	-
дивиденды	3227	X	X	X	X	(29 994)	(29 994)

Наименование показателя	Код	Уставный капитал	Собственные акции, выкупленные у акционеров	Добавочный капитал	Резервный капитал	Нераспределенная прибыль (непокрытый убыток)	Итого
Изменение добавочного капитала	3230	X	X	-	-	-	X
Изменение резервного капитала	3240	X	X	X	-	-	X
Величина капитала на 31 декабря 2020 г.	3200	18 293	-	35 219	915	126 717	181 144
<u>За 2021 г.</u>							
Увеличение капитала - всего:	3310	-	-	-	-	142 016	142 016
в том числе:							
чистая прибыль	3311	X	X	X	X	142 016	142 016
переоценка имущества	3312	X	X	-	X	-	-
доходы, относящиеся непосредственно на увеличение капитала	3313	X	X	-	X	-	-
дополнительный выпуск акций	3314	-	-	-	X	X	-
увеличение номинальной стоимости акций	3315	-	-	-	X	-	X
реорганизация юридического лица	3316	-	-	-	-	-	-
Уменьшение капитала - всего:	3320	-	-	-	-	(81 038)	(81 038)
в том числе:							
убыток	3321	X	X	X	X	-	-
переоценка имущества	3322	X	X	-	X	-	-
расходы, относящиеся непосредственно на уменьшение капитала	3323	X	X	-	X	-	-
уменьшение номинальной стоимости акций	3324	-	-	-	X	-	-
уменьшение количества акций	3325	-	-	-	X	-	-
реорганизация юридического лица	3326	-	-	-	-	-	-
дивиденды	3327	X	X	X	X	(81 038)	(81 038)
Изменение добавочного капитала	3330	X	X	-	-	-	X
Изменение резервного капитала	3340	X	X	X	-	-	X
Величина капитала на 31 декабря 2021 г.	3300	18 293	-	35 219	915	187 695	242 122


2. Корректировки в связи с изменением учетной политики и исправлением ошибок

Наименование показателя	Код	На 31 декабря 2019 г.	Изменения капитала за 2020 г.		На 31 декабря 2020 г.
			за счет чистой прибыли (убытка)	за счет иных факторов	
Капитал - всего					
до корректировок	3400	154 915	73 847	(47 618)	181 144
корректировка в связи с:					
изменением учетной политики	3410	(16 600)	(1 024)	-	(17 624)
исправлением ошибок	3420	-	-	-	-
после корректировок	3500	138 315	72 823	(47 618)	163 520
в том числе:					
нераспределенная прибыль (непокрытый убыток):					
до корректировок	3401	100 488	73 847	(29 994)	144 341
корректировка в связи с:					
изменением учетной политики	3411	(16 600)	(1 024)	-	(17 624)
исправлением ошибок	3421	-	-	-	-
после корректировок	3501	83 888	72 823	(29 994)	126 717
по другим статьям капитала					
до корректировок	3402	-	-	-	-
корректировка в связи с:					
изменением учетной политики	3412	-	-	-	-
исправлением ошибок	3422	-	-	-	-
после корректировок	3502	-	-	-	-

3. Чистые активы

Наименование показателя	Код	На 31 декабря 2021 г.	На 31 декабря 2020 г.	На 31 декабря 2019 г.
Чистые активы	3600	242 122	181 144	138 315

Руководитель



(подпись)



**Ляпкин Виталий
Александрович**
(расшифровка подписи)

Главный
бухгалтер



(подпись)

**Табачникова Галина
Владимировна**
(расшифровка подписи)

28 февраля 2022 г.

**Отчет о движении денежных средств
за Январь - Декабрь 2021 г.**

Организация **ПАО "Мордовская энергосбытовая компания"**

Идентификационный номер налогоплательщика

Вид экономической деятельности

Торговля электроэнергией

Организационно-правовая форма / форма собственности

Публичные акционерные общества

/ **Частная собственность**

Единица измерения: в тыс. рублей

Дата (число, месяц, год)

по ОКПО

ИНН

по ОКВЭД 2

по ОКОПФ / ОКФС


по ОКЕИ


Коды		
0710005		
31	12	2021
71748127		
1326192645		
35.14		
12247	16	
384		

Наименование показателя	Код	За Январь - Декабрь 2021 г.	За Январь - Декабрь 2020 г.
Денежные потоки от текущих операций			
Поступления - всего	4110	7 091 886	7 018 953
в том числе:			
от продажи продукции, товаров, работ и услуг	4111	7 023 386	6 864 035
арендных платежей, лицензионных платежей, роялти, комиссионных и иных аналогичных платежей	4112	606	736
от перепродажи финансовых вложений	4113	-	-
	4114	-	-
прочие поступления	4119	67 894	154 182
Платежи - всего	4120	(6 906 981)	(6 763 860)
в том числе:			
поставщикам (подрядчикам) за сырье, материалы, работы, услуги	4121	(6 241 233)	(6 222 548)
в связи с оплатой труда работников	4122	(316 019)	(361 743)
процентов по долговым обязательствам	4123	(40 903)	(41 166)
налога на прибыль организаций	4124	(63 962)	(26 173)
	4125	-	-
прочие платежи	4129	(244 864)	(112 230)
Сальдо денежных потоков от текущих операций	4100	184 905	255 093
Денежные потоки от инвестиционных операций			
Поступления - всего	4210	27 672	39 082
в том числе:			
от продажи внеоборотных активов (кроме финансовых вложений)	4211	1 202	17
от продажи акций других организаций (долей участия)	4212	-	-
от возврата предоставленных займов, от продажи долговых ценных бумаг (прав требования денежных средств к другим лицам)	4213	26 470	39 065
дивидендов, процентов по долговым финансовым вложениям и аналогичных поступлений от долевого участия в других организациях	4214	-	-
	4215	-	-
прочие поступления	4219	-	-
Платежи - всего	4220	(94 195)	(133 522)
в том числе:			
в связи с приобретением, созданием, модернизацией, реконструкцией и подготовкой к использованию внеоборотных активов	4221	(68 195)	(108 522)
в связи с приобретением акций других организаций (долей участия)	4222	-	-
в связи с приобретением долговых ценных бумаг (прав требования денежных средств к другим лицам), предоставление займов другим лицам	4223	(26 000)	(25 000)
процентов по долговым обязательствам, включаемым в стоимость инвестиционного актива	4224	-	-
	4225	-	-
прочие платежи	4229	-	-
Сальдо денежных потоков от инвестиционных операций	4200	(66 523)	(94 440)

Наименование показателя	Код	За Январь - Декабрь 2021 г.	За Январь - Декабрь 2020 г.
Денежные потоки от финансовых операций			
Поступления - всего	4310	1 986 657	1 762 081
в том числе:			
получение кредитов и займов	4311	1 985 000	1 760 000
денежных вкладов собственников (участников)	4312	-	-
от выпуска акций, увеличения долей участия	4313	-	-
от выпуска облигаций, векселей и других долговых ценных бумаг и др.	4314	-	-
	4315	-	-
прочие поступления	4319	1 657	2 081
Платежи - всего	4320	(2 091 552)	(1 899 649)
в том числе:			
собственникам (участникам) в связи с выкупом у них акций (долей участия) организации или их выходом из состава участников	4321	-	-
на уплату дивидендов и иных платежей по распределению прибыли в пользу собственников (участников)	4322	(79 824)	(30 349)
в связи с погашением (выкупом) векселей и других долговых ценных бумаг, возврат кредитов и займов	4323	(1 945 000)	(1 835 000)
	4324	-	-
прочие платежи	4329	(66 728)	(34 300)
Сальдо денежных потоков от финансовых операций	4300	(104 895)	(137 568)
Сальдо денежных потоков за отчетный период	4400	13 487	23 085
Остаток денежных средств и денежных эквивалентов на начало отчетного периода	4450	47 122	24 037
Остаток денежных средств и денежных эквивалентов на конец отчетного периода	4500	60 609	47 122
Величина влияния изменений курса иностранной валюты по отношению к рублю	4490	-	-

Руководитель


 (подпись)

 Лялькин Виталий
 Александрович
 (расшифровка подписи)
Главный
бухгалтер

 (подпись)

 Табачникова Галина
 Владимировна
 (расшифровка подписи)

28 февраля 2022 г.

Расчет стоимости чистых активов

ПАО "Мордовская энергосбытовая компания"

(наименование организации)

Наименование показателя	Код строки бухгалтерского баланса	На 31 декабря 2021 г.	На 31 декабря 2020 г.	На 31 декабря 2019 г.
Активы				
Нематериальные активы	1110	-	-	-
Результаты исследований и разработок	1120	-	-	-
Нематериальные поисковые активы	1130	-	-	-
Материальные поисковые активы	1140	-	-	-
Основные средства	1150	447 548	376 910	346 437
Доходные вложения в материальные ценности	1160	-	-	-
Финансовые вложения долгосрочные	1170	-	-	-
Отложенные налоговые активы	1180	11 903	10 741	9 011
Прочие внеоборотные активы	1190	106 397	135 106	72 090
Запасы	1210	1 957	1 632	1 067
Налог на добавленную стоимость по приобретенным ценностям	1220	17	12	339
Дебиторская задолженность*	1230	778 261	815 764	864 238
Финансовые вложения краткосрочные	1240	395	248	-
Денежные средства и денежные эквиваленты	1250	60 609	47 122	24 037
Прочие оборотные активы	1260	3 821	1 769	464
ИТОГО активы	-	1 410 908	1 389 304	1 317 683
Пассивы				
Заемные средства долгосрочные	1410	-	-	-
Отложенные налоговые обязательства	1420	28 589	23 174	21 206
Оценочные обязательства долгосрочные	1430	-	-	-
Прочие обязательства долгосрочные	1450	4 421	-	-
Заемные средства краткосрочные	1510	466 214	425 937	501 318
Кредиторская задолженность	1520	631 632	725 964	625 407
Оценочные обязательства краткосрочные	1540	35 930	32 464	29 980
Прочие обязательства краткосрочные	1550	2 000	621	1 457
ИТОГО пассивы	-	1 168 786	1 208 160	1 179 368
Стоимость чистых активов	-	242 122	181 144	138 315

* - За исключением задолженности участников (учредителей) по взносам в уставный капитал.